

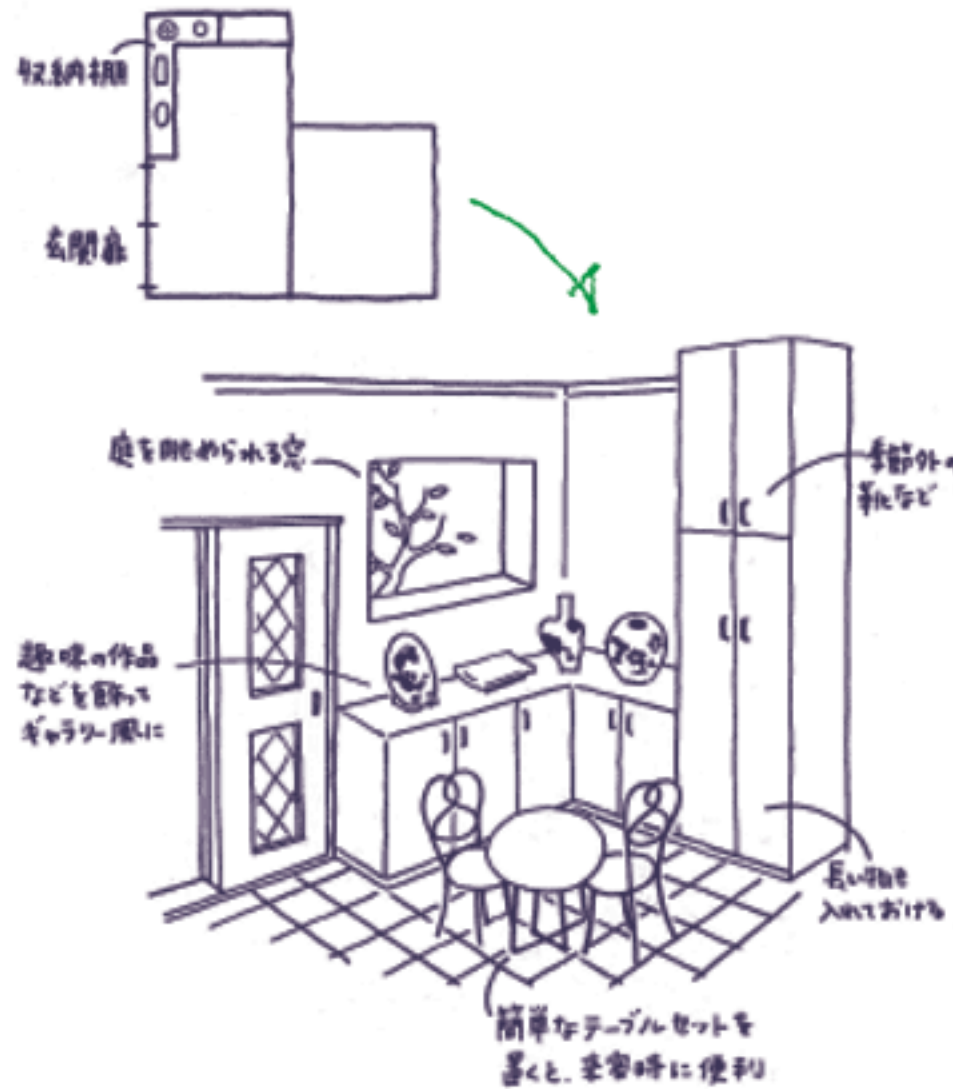
# 玄関の収納

キレイにしておきたいのに、どうしても物があふれがちな玄関。  
いつもすっきりさせておける工夫をご提案します。

## アイデア④

### ギャラリーのある玄関に

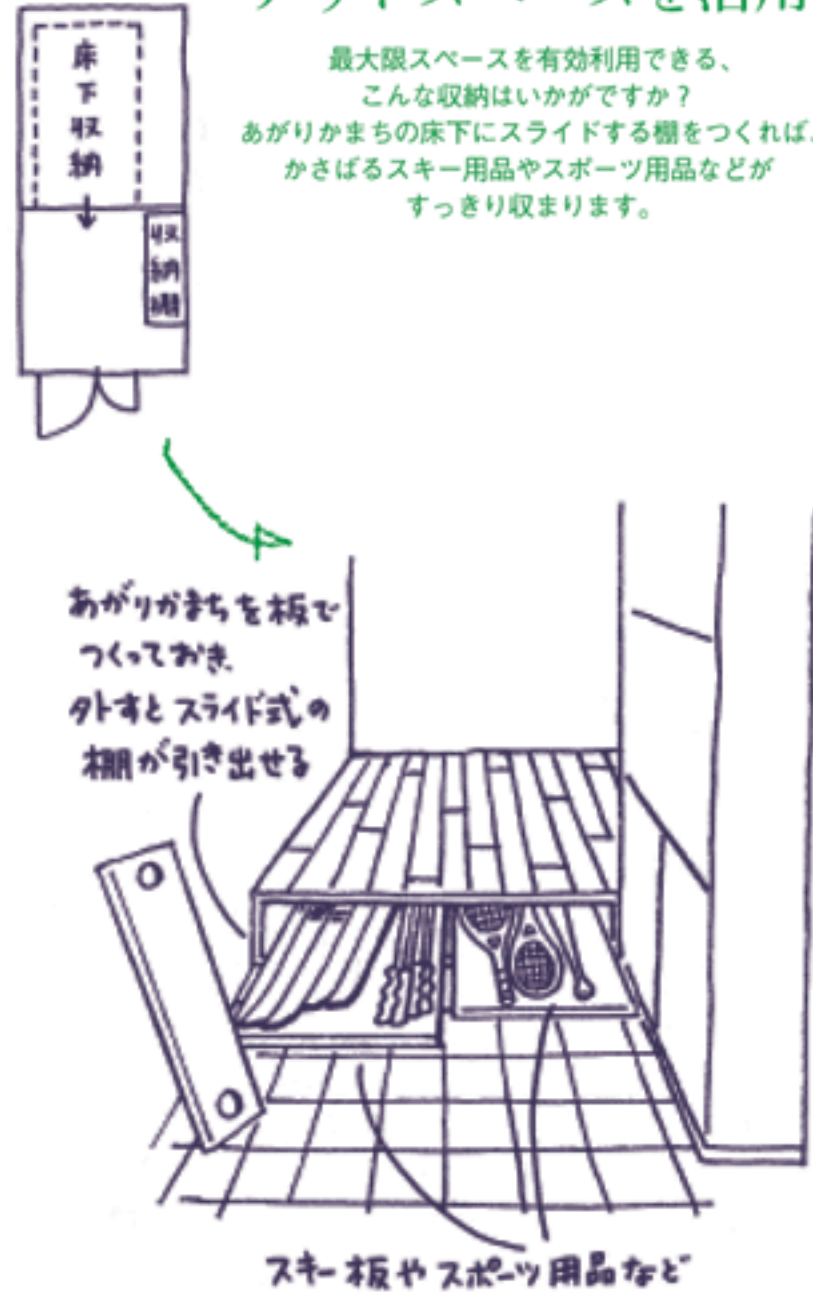
思い切って大きな玄関にリフォームして、  
玄関にあふれがちな物だけでなく  
趣味のコレクションや旅の思い出などもしまえる  
収納スペースを作りましょう。  
お客さまとのコミュニケーションにも役立ちます。



## アイデア③

### 床下の デッドスペースを活用

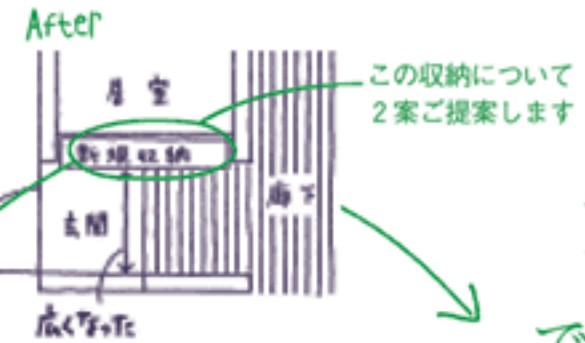
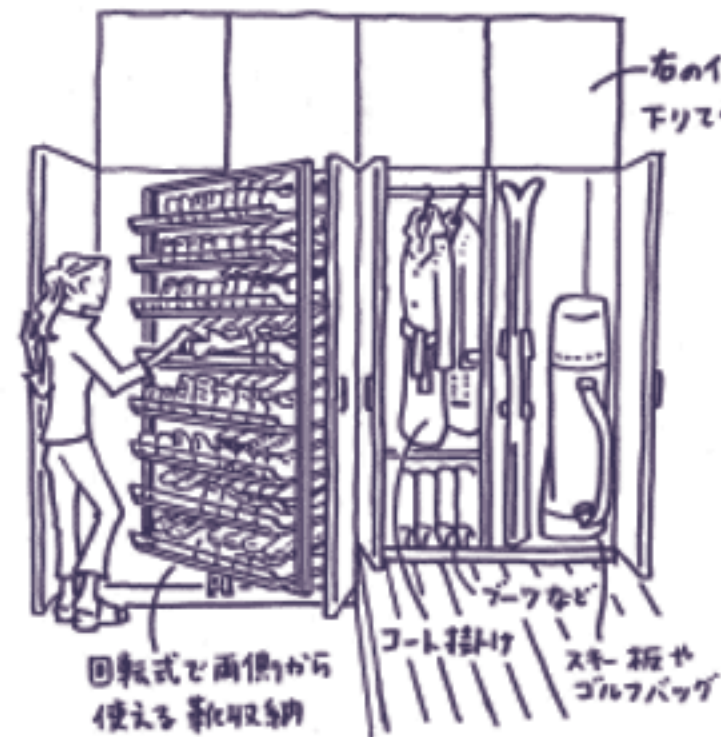
最大限スペースを有効利用できる、  
こんな収納はいかがですか？  
あがりかまちの床下にスライドする棚をつくれば、  
かさばるスキー用品やスポーツ用品などが  
すっきり収まります。



広さが限られた玄関も、  
工夫次第で収納量を増やせます。  
例えば、玄関隣の居室を少し削って、  
玄関に大きな収納をつくります。  
収納量がグンとアップする上に、  
玄関が広く使えるようになりますよ。

## アイデア②

### とにかく収納たっぷりに



## アイデア①

### できるだけ多くの 靴をしまおう

