




# 省エネルギーリフォーム

家計の節約にもなり、環境のためにもなる、省エネルギーリフォームのアイデアをご紹介します。



## アイデア 3 太陽で電気をつくる

屋根にソーラーシステムを取り付けて、自分の家でお湯をつくれます。入浴やシャワーに使えますから、ガス代の節約になりますし、太陽の熱を利用するのでエコですね。



## アイデア 4 おふろの残り湯を洗濯に活用

水の節約のために、残り湯を洗濯に使っているお宅もあると思いますが、めんどろだという声もよく聞きます。ポンプを使ってくみ上げる方法もありますが、給湯器を替える時に専用の機械を取り付けると、リモコンひとつで給水できるようになりますよ。



## アイデア 5 システムバスにリフォーム

浴槽の保温効果が高いお風呂にリフォームすると、沸かし直しが減りますよ。システムバスは壁や天井の断熱効果も高いですから、冬の寒さが軽減でき、暖房などの光熱費も抑えられます。





## アイデア 1 窓を複層ガラスに

寒さや暑さが家に入ったりするのは、主に扉や窓などから。窓を複層ガラスに変えると、冬の寒さが和らぎ、冷暖房の効率が上がって、省エネにつながります。また、庭に落葉樹を植えると、夏は日陰ができて涼しく、葉が散った後の冬は日が入って暖かいので一石二鳥です。



2枚のガラスの間に空気層ができて、断熱性能アップ。



## アイデア 2 窓の外にひさしを付ける

南側にある大きな窓には、手で開け閉めできるひさしを取り付けるのがおすすめです。日光を遮ることで、夏の冷房効率が上がりますよ。

※アイデア①③のような省エネルギーリフォームをすると「リフォーム減税」の対象になる場合があります。詳しくは、お問い合わせください。