




# テレビまわりの工夫

2011年の地上デジタル放送化を目前に控え、テレビを買い換える人が増えています。リフォームの際、テレビまわりを変えるアイデアをご紹介します。

## アイデア 3 キッチンタイムも楽しく

キッチンの一角を家事コーナーにして、テレビを置くのもおすすめです。録画した料理番組を見ながら料理をついたり、お皿を洗いながらドラマを見たり…。キッチンタイムが楽しくなりそうですね。



テレビ前の開き戸を両脇に収納できるようにすれば、テレビを見るとき邪魔になりません。




## アイデア 5 クローゼットの一部分にテレビを収納

クローゼットの一部分をテレビコーナーにすれば、限られた空間を有効活用できますよ。寝室など、リラックスしたい空間の場合、テレビを完全に隠せるようにしておくのもひとつの方法です。

## アイデア 4 テレビを見ながら入浴タイム


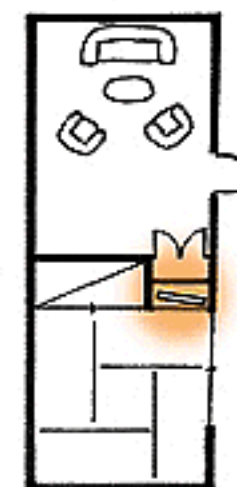
お孫さんとテレビを見ながら一緒にお風呂なんて、いいですね。システムバスにリフォームすれば、オプションで薄型テレビを設置できますよ。防水などの心配もありません。



## アイデア 1 押し入れをテレビコーナーに

和室の押し入れを、テレビコーナーにすればいかがでしょう。薄型のテレビなら奥行きが少なく済むので、隣の部屋から使える収納をつくれますよ。

押し入れの奥行きを半分に区切り、反対側から使える収納をつくる。



## アイデア 2 壁掛けテレビと収納棚で雰囲気のあるテレビコーナーに

テレビを壁掛けにするなら、上下に平行の棚を設置すると、空間が引き締まります。さらに、下の収納は床から少し上げ、下部に間接照明を入れ込むと、浮遊感が出ておしゃれです。もとの壁の前にもう1枚新たに壁をつくり、そこにテレビや収納棚を埋め込む形で設置すると、余計なコード類が表に出ず、キレイに仕上がります。背面をタイル張りにすると、雰囲気が出て素敵です。

