

主婦コーナー

家事をしたり、パソコンをしたり、趣味のことにしたり…。主婦にとって便利なコーナーをつくるアイデアをリフォームコンシェルジュがご提案します。

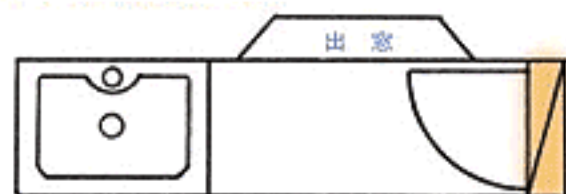


アイデア②

洗面室に座って作業できるコーナーを

アイロン掛けなどの家事やお化粧を座ってできるコーナーをつくりませんか。ふつう、窓があると大きな鏡は設置できませんが、端に棚をつくり、扉の内側を鏡張りにしておけば、開けたときに鏡として使えます。お化粧に便利です。


●上から見たところ



アイデア③

キッチンに音楽コーナーを


例えば音楽がお好きなら、コンポやCDを置いて音楽コーナーをつくることもできますよ。ここに電話やFAX、パソコンなどを置いて、作業スペースにしてもいいですね。



アイデア①

作業途中のまま置いておける趣味のコーナー

趣味のものを広げて作業できる場所をつくりませんか。扉を付ければ、散らかしたままでも、サッと閉めればスッキリ。さらに、上吊り戸なら床に段差がなく、ダイニングのイスを持ってきて作業することもできますよ。



アイデア④

和室の一角をパソコンコーナーに

和室の床の間部分を利用して、パソコンコーナーにしてみませんか。使わないときは、ロールスクリーンを閉めておけばすっきり。床を一段低くして足を入れられるようにすると、使いやすいですよ。

