

リフォームコンシェルジュ®のリフォームアイデア 押し入れ改造法

活用していない押し入れスペースを生かす方法を、ライフのリフォームコンシェルジュがご紹介します。




アイデア②


パソコンルームに

パソコン本体のほか、周辺機器や用紙、インクのストックなどでごちゃごちゃしがちなパソコンまわり。押し入れの中にすべて納めてはいかがでしょうか。使わないときは閉めておけば、いつもすっきり。

トイレをつくる アイデア③




夜、トイレに起きることの多い高齢者の寝室に、トイレをつくることもできますよ。押し入れスペースを使えば、部屋が狭くならず済みますね。階段下などの狭い押し入れでも可能です。



和室を洋室にリフォームする際に、シャワールームをつくることもできますよ。起きてすぐにサッとシャワーなんて、いいですね。

アイデア④

シャワールームをつくる



中央の棚を一部外すと、ゴルフバッグなどの長い物が立てて収納でき、グンと便利になりますよ。残った棚の上の段だけ奥行きを浅くし、反対側の部屋から使える収納をつくるのもおすすめです。



アイデア①

隣の部屋からも使える収納に



【反対側の部屋】