

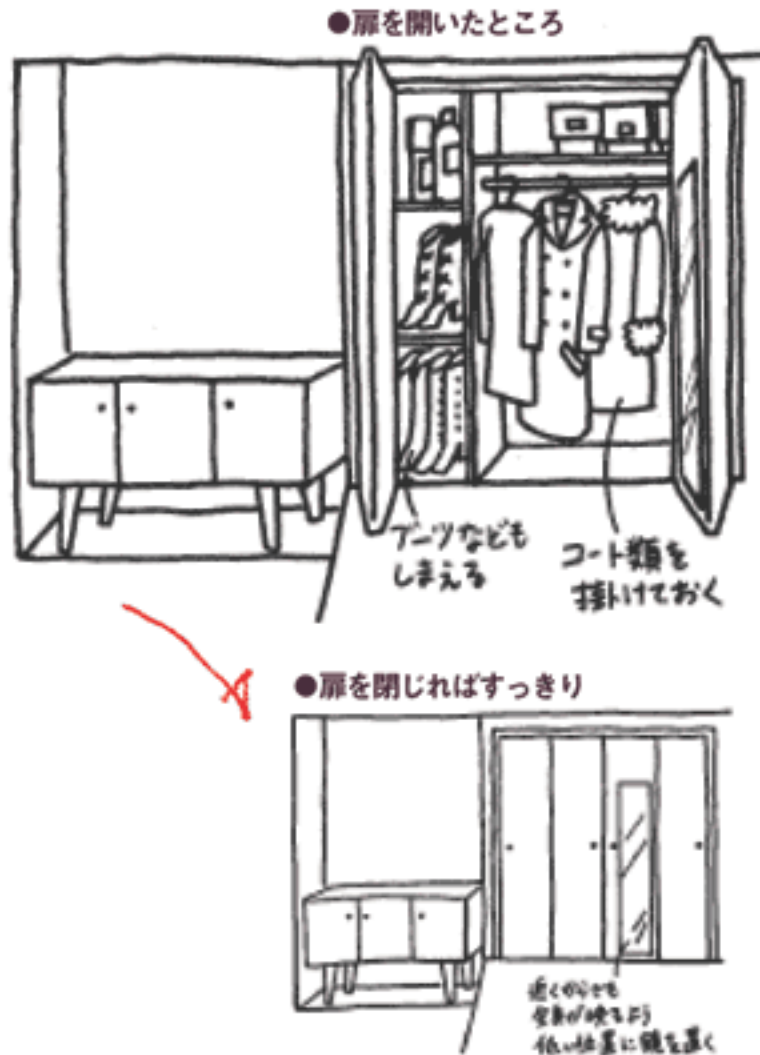
# 衣類の収納

ついつい増えてしまう衣類。その収納に困っている方も多いのでは？  
ライフアの頼れる「リフォームコンシェルジュ」が使いやすい衣類収納をご提案します。

## アイデア④

### 玄関にコート類をしまう

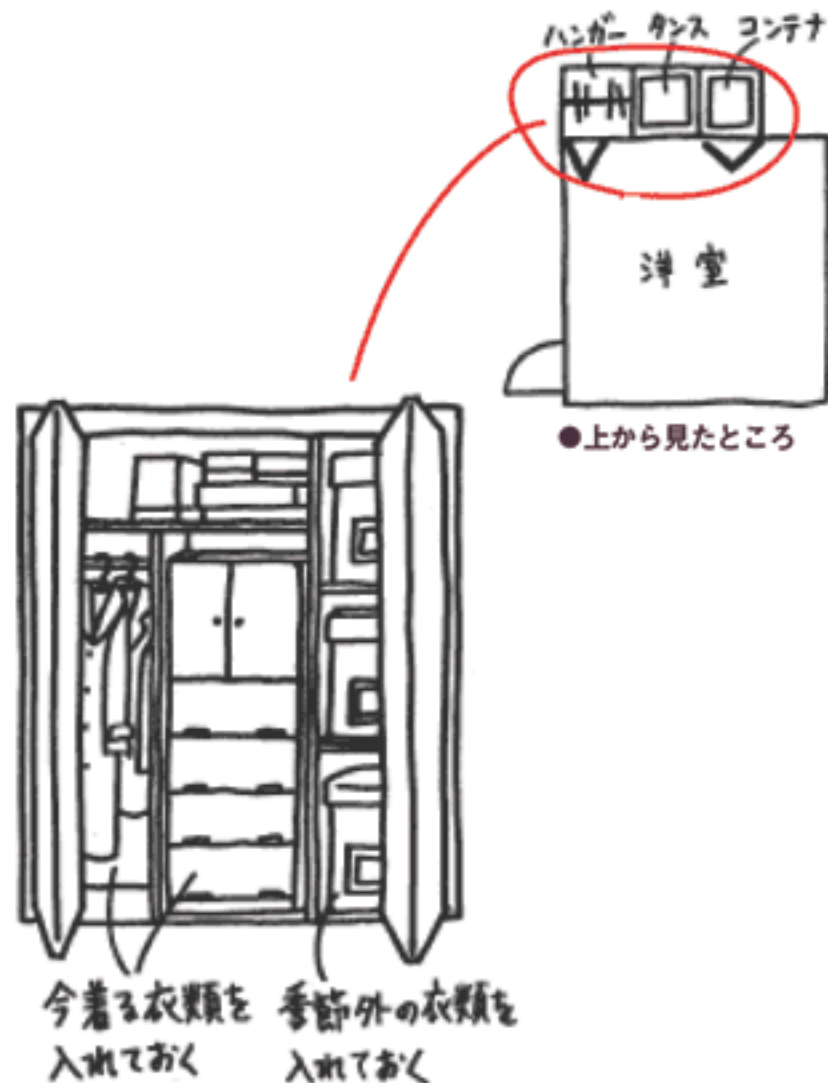
コートなど、でかける直前に必要になる衣類は、  
玄関に収納してはいかがでしょうか。  
さらに、くつ箱に入りにくいブーツなども  
しまえるようにすると、便利です。



## アイデア③

### クローゼットを使いやすく

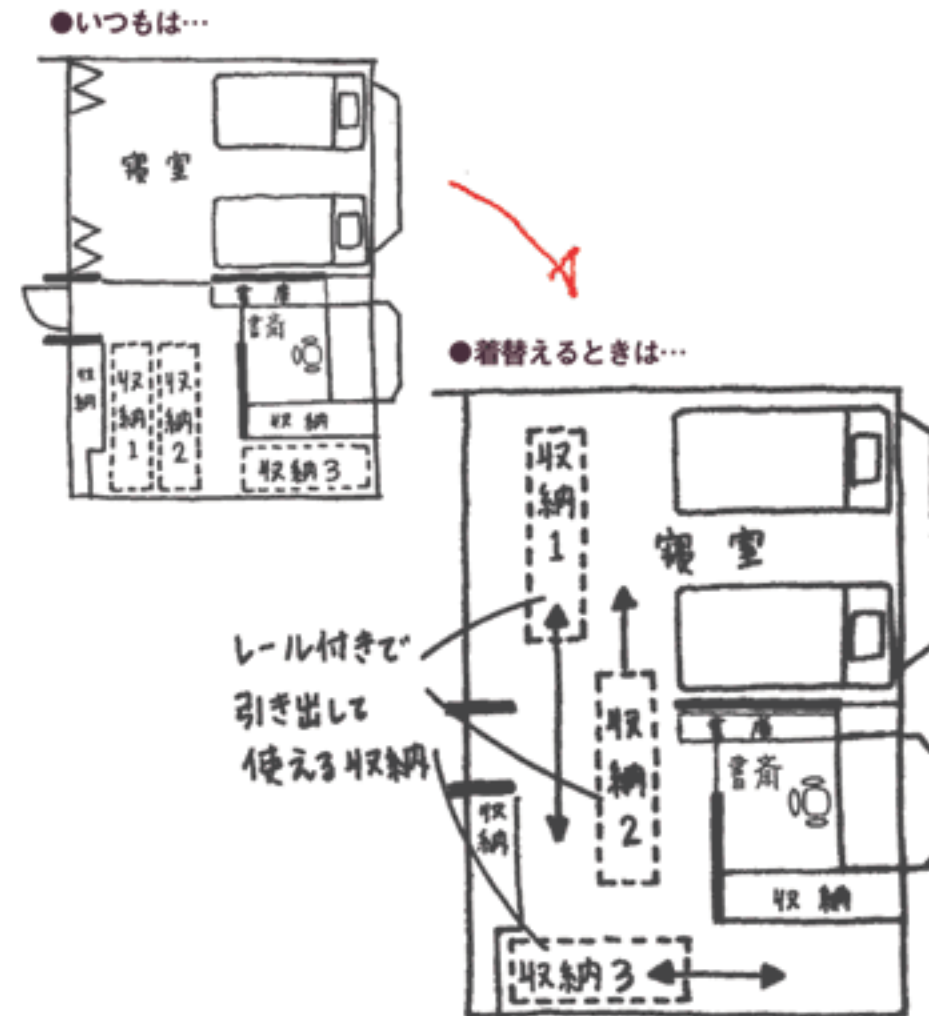
ガランとしたクローゼットも、  
仕切りをつくると使いやすくなりますよ。  
今着る洋服はタンスにしまったりハンガーに掛け、  
それ以外の洋服はコンテナにしまっておけば、  
衣替えがラクになります。



## アイデア②

### 使うときに出てくる収納

下面にレールを付けた可動式の収納がオススメです。  
収納時はぴったりと収まり、  
使うときは寝室まですーっと出てくる方式です。  
これなら、寝室に収納を置かず、すっきりさせておけますよ。



## アイデア①

### 畳スペースを有効活用

リビング横の和室をリフォームし、  
床を高くしてその下をすべて収納にしましょう。  
リビングからも使える引き出し収納には  
ふだん着る洋服を入れ、畳を持ち上げてしまう所には  
しばらく使わない物を入れておきましょう。

